

Gustav KLIMT Bisce d'acqua 1 1904/07



**CORSO PRATICO
DI PRIMA FORMAZIONE
IN ECOGRAFIA CLINICA
2-7 OTTOBRE 2006**



SEDE: Poliambulatorio Calabrese
S.S. Lecce-Maglie, Km 1,5
Cavallino (Le)



CALABRESE


DIAGNOSTICA PER IMMAGINI E POLIAMBULATORIO

Dott.ri Ruggiero e Maria Luisa Calabrese
Direzione Amministrativa: Giuseppe Calabrese
- In memory of Anna Maria De Raho-

Il Corso è organizzato dal Centro Diagnostica per Immagini e Poliambulatorio "Calabrese" di Cavallino (LE)


Contenuti ed obiettivi



Scopo di questo primo incontro salentino di ecografia pratica è quello di comunicare al medico iscritto tutta l'esperienza personale e gli errori nei quali più comunemente si incorre.

Il corso prevede prevalentemente ore di pratica, unico sistema per imparare la tecnica. Il Centro è a disposizione per ulteriori incontri anche di una sola giornata, con i medici iscritti che intendano approfondire alcuni argomenti o che vogliano esercitarsi presso un poliambulatorio di ecografia.


Destinatari



Il corso è rivolto a Laureati in Medicina e Chirurgia, non esperti in ecografia, che intendano avvicinarsi alla pratica.

E' rivolto anche a Medici che desiderino realmente conoscere il ruolo dell'ecografia e la giusta posizione della stessa nella diagnostica per immagini.

Data e sede



Il Corso si svolgerà dal 2 al 7 ottobre 2006 presso il Centro Diagnostica per Immagini e Poliambulatorio "Calabrese", Via Lecce-Maglie Km 1,5 - Cavallino (LE)

Tel 0832 613111

www.xraycalabrese.it

Con il patrocinio di:



AUSL LE/1



Comune di Cavallino

Direttore del Corso

Dott.ssa Maria Luisa Calabrese

Coordinatore scientifico

Dott. Antonio Metrangolo

Elenco Relatori

Dott.ssa Esterita ACCOGLI AUSL di Bologna - Ospedale "Simiani" di Loiano (BO)

Dott. Daniele BRAMATO U.O. Urologia - Ospedale "Cardinale Panico" di Tricase (LE)

Dott. Aurelio G. CALO' U. O. Ginecologia ed Ostetricia, P. O. di Gallipoli (Lecce)

Dott. Fabrizio COVELLO U.O. Medicina Generale, Ospedale "V. Fazzi" di Lecce

Dott. Piero GATTI U.O. Medicina Interna - Dip. Scienze Biomediche ed Oncologia Umana, Università degli Studi di Bari

Dott. Gabriele GRECO U.O. Endocrinologia, Ospedale "V. Fazzi" di Lecce

Dott. Alberto MAZZOTTA U.O. Medicina, Ospedale "V. Fazzi" di Lecce

Dott. ssa Milena MICATI U. O. Medicina Interna "A", Ospedale Maggiore, Bologna

CORSO PRATICO DI PRIMA
FORMAZIONE IN
ECOGRAFIA CLINICA

PROGRAMMA

Lunedì 2 Ottobre

- | | |
|-------------|--|
| 8.30•9.00 | Registrazione |
| 9.00•9.30 | Apertura e presentazione del corso
Dott.ssa M.L. Calabrese
Dott. A. Metrangolo |
| 9.30•10.30 | Fisica e principi ultrasuoni:
Attrezzature e sonde
Dott. A. Metrangolo |
| 10.30•11.15 | Esercitazioni pratiche |
| 11.15•11.30 | Coffee break |
| 11.30•12.00 | “Meet the Expert”:
Domande e risposte con gli operatori |
| 12.00•13.30 | Esercitazioni pratiche |
| 13.30•15.00 | Lunch |
| 15.00•16.00 | Fegato: Anatomia e patologia diffusa
Dott.ssa M. Micati |
| 16.00•18.30 | Esercitazioni pratiche |

CORSO PRATICO DI PRIMA
FORMAZIONE IN
ECOGRAFIA CLINICA

PROGRAMMA
Martedì 3 Ottobre

Fegato: Lesioni focali Dott. P. Gatti	9.00•10.00
Colecisti e vie biliari: Anatomia e patologia Dott.ssa E. Accogli	10.00•11.00
“Meet the Expert”: Domande e risposte con gli operatori	11.00•11.30
Coffee break	11.30•11.45
Esercitazioni pratiche	11.45•13.30
Lunch	13.30•15.00
Pancreas: Anatomia e patologia Dott. F. Covello	15.00•16.00
Esercitazioni pratiche	16.00•18.30

**CORSO PRATICO DI PRIMA
FORMAZIONE IN
ECOGRAFIA CLINICA**

PROGRAMMA

Mercoledì 4 Ottobre

- | | |
|-------------|--|
| 9.00-10.00 | Milza: Anatomia e patologia
Dott. G. Greco |
| 10.00-11.15 | Esercitazioni pratiche |
| 11.15-11.30 | Coffee break |
| 11.30-12.00 | "Meet the Expert":
Domande e risposte con gli operatori |
| 12.00-13.30 | Esercitazioni pratiche |
| 13.30-15.00 | Lunch |
| 15.00-16.00 | Linfonodi addominali: Patologia
Dott.ssa M. L. Calabrese |
| 16.00-18.30 | Esercitazioni pratiche |

CORSO PRATICO DI PRIMA
FORMAZIONE IN
ECOGRAFIA CLINICA

P R O G R A M M A
Giovedì 5 Ottobre

Reni e Surreni: Anatomia e lesioni elementari Dott. A. Mazzotta	9.00-10.00
Urgenze cliniche (fast) Dott. A. Mazzotta	10.00-11.00
“Meet the Expert”: Domande e risposte con gli operatori	11.00-11.30
Coffee break	11.30-11.45
Esercitazioni pratiche	11.45-13.30
Lunch	13.30-15.00
Pelvi femminile: Anatomia e lesioni elementari Dott. A.G. Calo'	15.00-16.00
Esercitazioni pratiche	16.00-18.30

**CORSO PRATICO DI PRIMA
FORMAZIONE IN
ECOGRAFIA CLINICA**



PROGRAMMA

Venerdì 6 Ottobre


9.00-10.00	Imaging integrato Dott.ssa M. L. Calabrese
10.00-11.15	Esercitazioni pratiche
11.15-11.30	Coffee break
11.30-12.00	"Meet the Expert": Domande e risposte con gli operatori
12.00-13.30	Esercitazioni pratiche
13.30-15.00	Lunch
15.00-16.00	Vescica e Prostata: Anatomia e patologia Dott. D. Bramato
16.00-18.30	Esercitazioni pratiche



PROGRAMMA

Sabato 7 Ottobre

Referto ed Errore: Tavola rotonda con gli esperti e dimostrazione pratica	9.00-12.00
Questionario ECM. Chiusura dei lavori.	12.00-13.00



Educazione Continua in Medicina

Il Corso è in fase di accreditamento presso il Ministero della Salute (N.7274 – 254002) per la professione di Medico Chirurgo. Al termine del Corso sarà rilasciato un attestato di partecipazione; la certificazione ECM sarà successivamente inviata presso il domicilio del Partecipante a seguito della verifica della presenza e della riconsegna dei questionari, delle schede di valutazione ed anagrafiche debitamente compilate.

Modalità di iscrizione

Al Corso sono ammessi i primi **30 iscritti**, in base all'ordine di arrivo delle iscrizioni. L'iscrizione si effettua inviando via fax l'apposita scheda alla Segreteria organizzativa Priority S.r.l. (unitamente alla copia del bonifico relativo alla quota di iscrizione). Ulteriori dettagli sono riportati sulla scheda, che può essere scaricata anche dal sito:

www.xraycalabrese.it

Segreteria organizzativa



PRIORITY
CONSULTING & SERVICE

Priority S.r.l.

Via 95° Rgt Fanteria 9

Palazzo Tamborino

73100 Lecce

Tel. / fax 0832 304994

eventi @priorityonline.it

SEGRETERIA ORGANIZZATIVA

Priority S.r.l.

Via 95° Rgt Fanteria 9

Palazzo Tamborino

73100 Lecce

Tel. / fax 0832 304994

eventi @priorityonline.it

Gustav KLIMT "Bisce d'acqua" 1 1904/07



**CORSO PRATICO
DI PRIMA FORMAZIONE
IN ECOGRAFIA CLINICA**

2-7 OTTOBRE 2006



CALABRESE

DIAGNOSTICA PER IMMAGINI E POLIAMBULATORIO

Dott.ri Ruggiero e Maria Luisa Calabrese

Direzione Amministrativa: Giuseppe Calabrese

- In memory of Anna Maria De Raho-